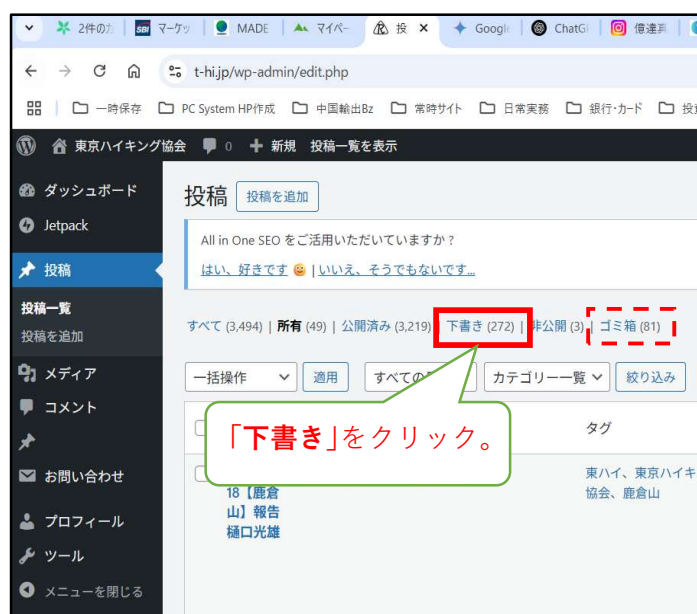
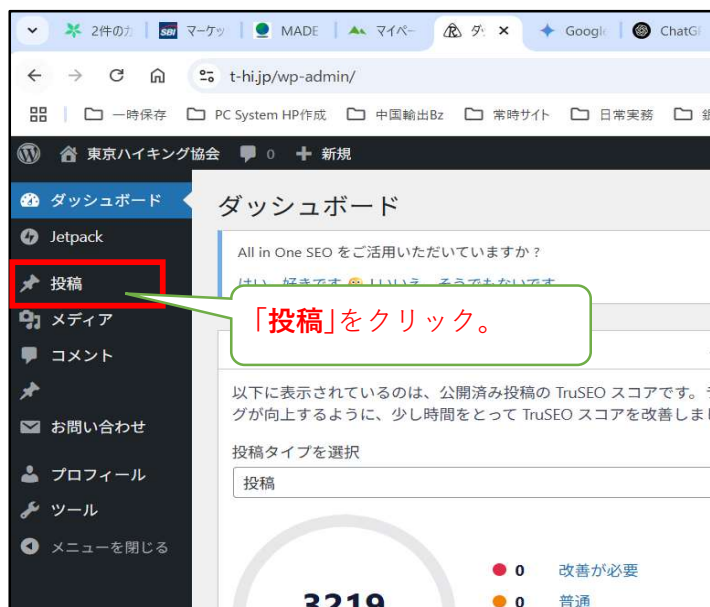


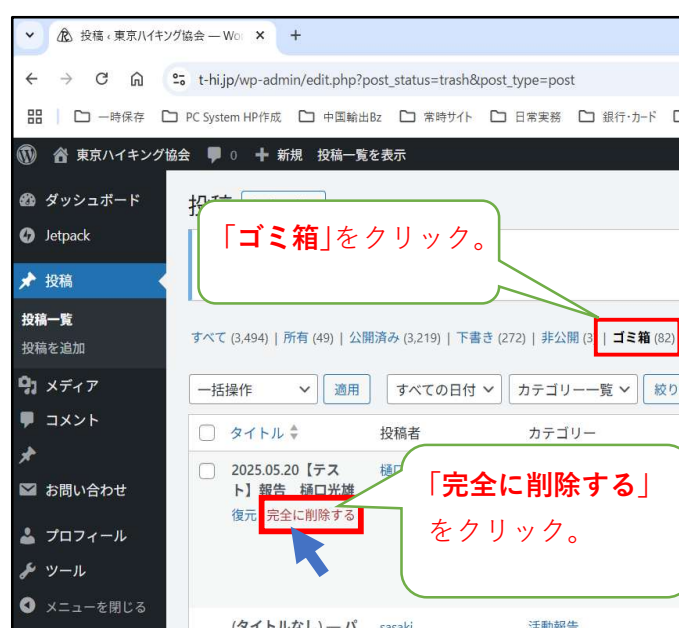
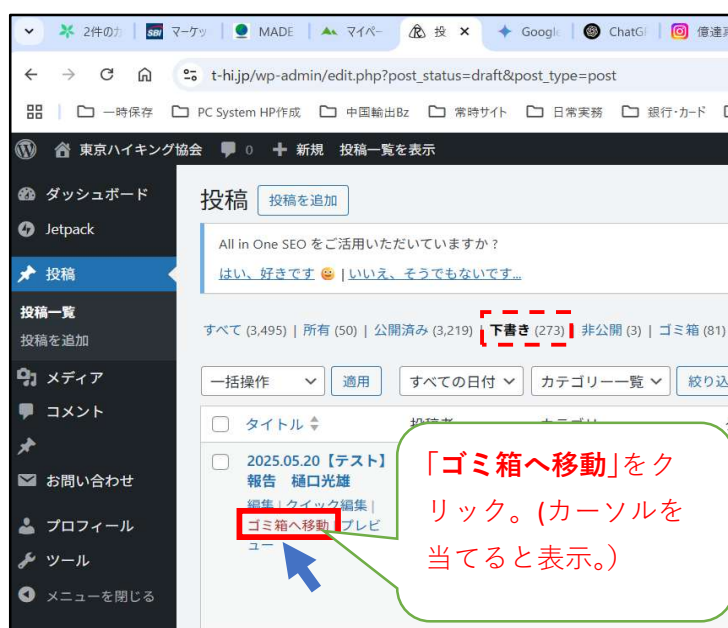
◎ 活動報告の「下書き」と「ゴミ箱」の削除の仕方

デジタル担当 樋口光雄

1. ご自身のアカウントで「ログイン」して、「ダッシュボード」を表示する。
2. 左サイドメニューの「投稿」をクリック。
3. 「下書き」をクリック。



4. 削除する「活動報告」へカーソルをもっていき、「ゴミ箱へ移動」をクリック。
(「下書き」から「ゴミ箱」へ移動します。)
5. 同様に、「ゴミ箱」からも「完全に削除」を実行します。



※ 不明な点は樋口までお問合せ下さい。

以上